

Name des Produkts: Spängler Portfolio Ertrag

Unternehmenskennung (LEI-Code): 529900CCYCFJRG4F2935

## Ökologische und/oder soziale Merkmale

### Wurden mit diesem Finanzprodukt nachhaltige Investitionen angestrebt?

Ja

Es wurden damit **nachhaltige Investitionen mit einem Umweltziel** getätigt: \_\_\_%

in Wirtschaftstätigkeiten, die nach der EU-Taxonomie als ökologisch nachhaltig einzustufen sind

in Wirtschaftstätigkeiten, die nach der EU-Taxonomie nicht als ökologisch nachhaltig einzustufen sind

Es wurden damit **nachhaltige Investitionen mit einem sozialen Ziel** getätigt: \_\_\_%

Nein

Es wurden damit **ökologische/soziale Merkmale beworben** und Obwohl keine nachhaltigen Investitionen angestrebt wurden, enthielt es \_\_\_% an nachhaltigen Investitionen

mit einem Umweltziel in Wirtschaftstätigkeiten, die nach der EU-Taxonomie als ökologisch nachhaltig einzustufen sind

mit einem Umweltziel in Wirtschaftstätigkeiten, die nach der EU-Taxonomie nicht als ökologisch nachhaltig einzustufen sind

mit einem sozialen Ziel

Es wurden damit **ökologische/soziale Merkmale beworben, aber keine Nachhaltigen Investitionen getätigt.**

Eine **nachhaltige Investition** ist eine Investition in eine Wirtschaftstätigkeit, die zur Erreichung eines Umweltziels oder sozialen Ziels beiträgt, vorausgesetzt, dass diese Investition keine Umweltziele oder sozialen Ziele erheblich beeinträchtigt und die Unternehmen, in die investiert wird, Verfahrensweisen einer guten Unternehmensführung anwenden.

Die **EU-Taxonomie** ist ein Klassifikationssystem, das in der Verordnung (EU) 2020/852 festgelegt ist und ein Verzeichnis von **ökologisch nachhaltigen Wirtschaftstätigkeiten** enthält. In dieser Verordnung ist kein Verzeichnis der sozial nachhaltigen Wirtschaftstätigkeiten festgelegt. Nachhaltige Investitionen mit einem Umweltziel könnten taxonomiekonform sein oder nicht.



### Inwieweit wurden die mit dem Finanzprodukt beworbenen ökologischen und/oder sozialen Merkmale erfüllt?

Das verwaltete Portfolio investierte in Wertpapiere, Geldmarktinstrumente, Investmentfonds und ETFs, die auch nach Grundsätzen der Nachhaltigkeit ausgewählt wurden. Bei der Auswahl der Investitionen wurden sowohl ökologische als auch soziale und die verantwortungsvolle Unternehmens- und/oder Staatsführung betreffende Kriterien (ESG-Kriterien) berücksichtigt. Hierzu wurden bei den Anlageentscheidungen im Rahmen der ESG-Strategie Ausschlusskriterien angewandt.

Mit Nachhaltigkeitsindikatoren wird gemessen, inwieweit die mit dem Finanzprodukt beworbenen ökologischen oder sozialen Merkmale erreicht werden.

## ● **Wie haben die Nachhaltigkeitsindikatoren abgeschnitten?**

Einhaltung der in der Anlagestrategie vereinbarten Ausschlusskriterien:

Während des Berichtszeitraums wurde aktiv ausschließlich in mit der ESG-Strategie konforme Titel investiert. Somit hielt das Finanzprodukt die im Rahmen der ESG-Strategie festgelegten Ausschlusskriterien während des Berichtszeitraums vollumfänglich und dauerhaft ein. Durch die Einhaltung der Ausschlusskriterien wurde erreicht, dass das Sondervermögen im Berichtszeitraum im Rahmen der ESG-Strategie nicht in Unternehmen angelegt wurde, die keine verantwortungsvollen Geschäftspraktiken anwendeten und/oder Umsätze bzw. einen gewissen Anteil ihrer Umsätze in kontroversen Geschäftsfeldern erwirtschafteten.

## ● **Welche Ziele verfolgten die nachhaltigen Investitionen, die mit dem Finanzprodukt teilweise getätigt wurden, und wie trägt die nachhaltige Investition zu diesen Zielen bei?**

Im Berichtszeitraum hat das Finanzprodukt ökologische und soziale Merkmale berücksichtigt, aber keine nachhaltige Investition angestrebt.



## **Wie wurden bei diesem Finanzprodukt die wichtigsten nachteiligen Auswirkungen auf Nachhaltigkeitsfaktoren berücksichtigt?**

Das Finanzprodukt berücksichtigte bei Anlageentscheidungen in Wertpapiere, Geldmarktinstrumente und Zielfonds die wichtigsten nachteiligen Auswirkungen auf Nachhaltigkeitsfaktoren (Principal Adverse Impacts oder PAI). PAI beschreiben die negativen Auswirkungen der (Geschäfts-)Tätigkeiten von Unternehmen und Staaten in Bezug auf Umwelt-, Sozial- und Arbeitnehmerbelange, die Achtung der Menschenrechte und die Bekämpfung von Korruption und Bestechung. Im Rahmen der PAI-Berücksichtigung wurden systematische Verfahrensweisen zur Messung und Bewertung, sowie Maßnahmen zum Umgang mit den PAI im Investitionsprozess angewendet.

Die Messung und Bewertung der PAI der Unternehmen, Staaten und Zielfonds im Anlageuniversum erfolgte unter Verwendung von ESG-Daten des externen Researchanbieters MSCI ESG Research LLC. Die PAI-Informationen für Unternehmen und Staaten wurden dem Portfoliomanagement des Finanzprodukts zur Berücksichtigung im Investitionsprozess zur Verfügung gestellt.

Durch die Anwendung verbindlicher, nachhaltigkeitsbezogener Ausschlusskriterien im Rahmen der ESG-Strategie wurde das Anlageuniversum des Fonds eingeschränkt und die negativen Nachhaltigkeitsauswirkungen, die mit den Investitionen des Finanzprodukts verbunden waren, grundsätzlich begrenzt. Es wurde nicht in Unternehmen investiert, die Verfahrensweisen guter Unternehmensführung nicht achteten, indem sie gegen die Prinzipien des UN Global Compact verstießen und/oder Umsätze in kontroversen Geschäftsfeldern, wie der Herstellung geächteter Waffen, erwirtschafteten, bzw. bei ihren Umsätzen bestimmte Schwellenwerte in anderen kontroversen Geschäftsfeldern

# BANKHAUS SPÄNGLER

überschritten. Eine ausführliche Beschreibung der Kriterien, die zum Ausschluss der Unternehmen, Staaten und/oder Zielfonds geführt haben, findet sich im Abschnitt „Inwieweit wurden die mit dem Finanzprodukt beworbenen ökologischen und/oder sozialen Merkmale erfüllt?“. Die Einhaltung der Ausschlusskriterien wurde durch interne Kontrollsysteme dauerhaft geprüft.

Zudem wurden Unternehmen, die in umweltbezogene und/oder soziale Kontroversen verwickelt waren, anlassbezogen identifiziert und auch aus dem Anlageuniversum ausgeschlossen.

Um darüber hinaus spezifische, als besonders relevant erachtete PAI gezielt zu begrenzen, wurden je nach Höhe bzw. Ausprägung der PAI weitere Emittenten und Zielfonds aus dem Anlageuniversum ausgeschlossen. Hierfür hat die Gesellschaft für eine Auswahl an PAI-Indikatoren Schwellenwerte definiert.



## Welche sind die Hauptinvestitionen dieses Finanzprodukts?

Größte Investitionen	Sektor	In % der Vermögenswerte	Land
AT0000A0AMN8 / PrivatPortfolio I		<b>81,60 %</b>	<b>Weltweit</b>

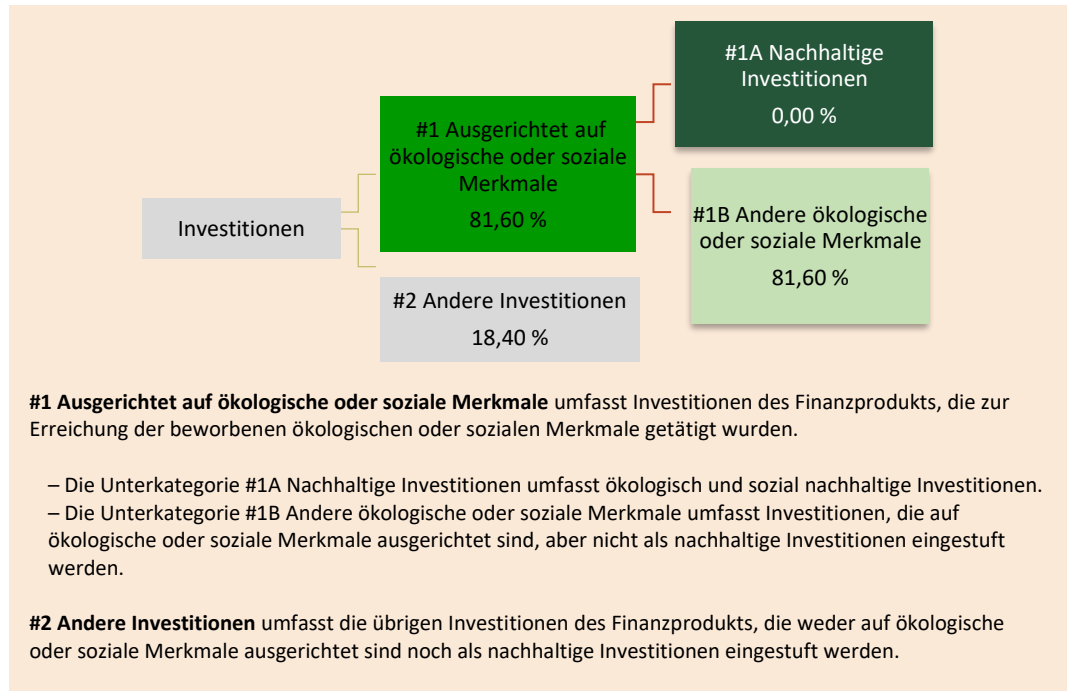
Die Liste umfasst die folgenden Investitionen, auf die **der größte Anteil** der im Bezugszeitraum getätigten **Investitionen** des Finanzprodukts entfiel:



## Wie hoch war der Anteil der nachhaltigkeitsbezogenen Investitionen?

Die **Vermögensallokation** gibt den jeweiligen Anteil der Investitionen in bestimmte Vermögenswerte an.

### ● *Wie sah die Vermögensallokation aus?*



### ● *In welchen Wirtschaftssektoren wurden die Investitionen getätigt?*

Ist das Finanzprodukt u.a. in Investmentfonds und ETFs veranlagt, ist ein Ausweis der Wirtschaftssektoren nur eingeschränkt möglich. Details zur Anlagestrategie der jeweiligen Fonds bzw. ETFs können jeweils den Prospekten der Investmentfonds bzw. der ETFs entnommen werden. Die Zusammensetzung Ihres Portfolios ist im Quartalsbericht ersichtlich.



## Inwiefern waren die nachhaltigen Investitionen mit einem Umweltziel mit der EU-Taxonomie konform?

Taxonomiekonforme Tätigkeiten, ausgedrückt durch den Anteil der:

- **Umsatzerlöse**, die die gegenwärtige „Umweltfreundlichkeit“ der Unternehmen, in die investiert wird, widerspiegeln.
- **Investitionsausgaben (CapEx)**, die die umweltfreundlichen, für den Übergang zu einer grünen Wirtschaft relevanten Investitionen der Unternehmen, in die investiert wird, aufzeigen.
- **Betriebsausgaben (OpEx)**, die die umweltfreundlichen betrieblichen Aktivitäten der Unternehmen, in die investiert wird, widerspiegeln.

● **Wurde mit dem Finanzprodukt in EU-taxonomiekonforme Tätigkeiten im Bereich fossiles Gas und/oder Kernenergie investiert?**

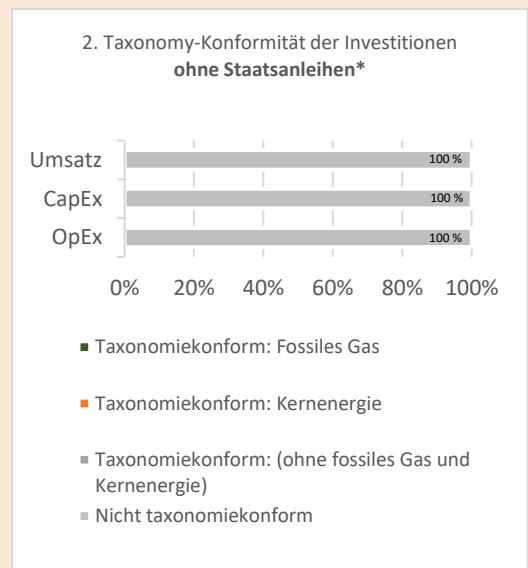
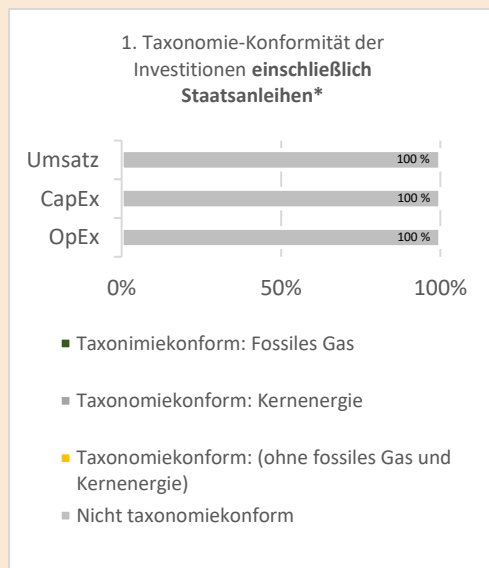
Ja

In fossiles Gas

In Kernenergie

Nein

*Die nachstehenden Grafiken zeigen den Mindestprozentsatz der EU-taxonomiekonformen Investitionen in Grün. Da es keine geeignete Methode zur Bestimmung der Taxonomie-Konformität von Staatsanleihen\* gibt, zeigt die erste Grafik die Taxonomie-Konformität in Bezug auf alle Investitionen des Finanzprodukts einschließlich der Staatsanleihen, während die zweite Grafik die Taxonomiekonformität nur in Bezug auf die Investitionen des Finanzprodukts zeigt, die keine Staatsanleihen umfassen.*



Diese Grafik gibt 100,00 % der Gesamtinvestitionen wieder.

\* Für die Zwecke dieser Diagramme umfasst der Begriff „Staatsanleihen“ alle Risikopositionen gegenüber Staaten.

**Ermöglichende Tätigkeiten** wirken unmittelbar ermöglichend darauf hin, dass andere Tätigkeiten einen wesentlichen Beitrag zu den Umweltzielen leisten.

**Übergangstätigkeiten** sind Tätigkeiten, für die es noch keine CO<sub>2</sub>-armen Alternativen gibt und die unter anderen Treibhausgasemissionswerte aufweisen, die den besten Leistungen entsprechen.  
 sponding to the best performance.

● **Wie hoch ist der Anteil der Investitionen, die in Übergangstätigkeiten und ermöglichende Tätigkeiten geflossen sind?**

	Anteil in %
Anteil an Übergangstätigkeiten	0,00 %
Anteil an ermöglichende Tätigkeiten	0,00 %
Gesamt	0,00 %

● **Wie hat sich der Anteil der Investitionen, die mit der EU-Taxonomie in Einklang gebracht wurden, im Vergleich zu früheren Bezugszeiträumen entwickelt?**

-----  
 per 31.12.2023  
 -----  
 0,00 %  
 -----



**Welche Investitionen fielen unter „Andere Investitionen“, welcher Anlagezweck wurden mit ihnen verfolgt und gab es einen ökologischen oder sozialen Mindestschutz?**

Unter „#2 Andere Investitionen“ fielen alle Investitionen, die nicht nach den verbindlichen Elementen der ESG-Anlagestrategie ausgewählt wurden und damit nicht ausgerichtet auf die ökologischen und sozialen Merkmale des Finanzprodukts waren.

Im Berichtszeitraum wurden – sofern investiert – diesem Punkt zugeordnet:

- Derivate und derivative Instrumente, die zur Absicherung und als Teil der Anlagestrategie dienten, aber nicht zur Erreichung der ökologischen und sozialen Merkmale beitrugen.
- Sichteinlagen und kündbare Einlagen im Rahmen der Anlagegrenzen.
- Investitionen in Wertpapiere, Geldmarktinstrumente, Investmentfonds und ETFs, für die keine oder keine hinreichenden ESG-Daten vorliegen und daher nicht sichergestellt werden konnte, ob diese auf die ökologischen und sozialen Merkmale des verwalteten Portfolios ausgerichtet waren.
- Investitionen, in Wertpapiere, Geldmarktinstrumente, Investmentfonds und ETFs, die nicht nach ESG-Kriterien ausgewählt werden und unter anderem der Diversifikation des verwalteten Portfolios dienen.

Ein sozialer Mindestschutz wurde bei den oben genannten Investitionen hergestellt, in dem über die in der Anlagestrategie beschriebenen Kriterien hinaus grundsätzlich nicht in Hersteller geächteter und kontroverser Waffen investiert wurde.



## **Welche Maßnahmen wurden während des Bezugszeitraums zur Erfüllung der ökologischen und/oder sozialen Merkmale ergriffen?**

Die Überwachung der Konformität der Investitionsentscheidungen mit den ökologischen und sozialen Merkmalen erfolgte im Rahmen standardisierter Prozesse. Es wurden nur Transaktionen ausgeführt, die im Rahmen der Vorabprüfung den definierten Kriterien entsprachen. Zudem wurden im Rahmen der täglichen Grenzprüfung die Ergebnisse der Investitionsentscheidungen überprüft. Wurden Abweichungen von den definierten Kriterien identifiziert, so galten interne Verkaufsfristen.

Anhand des Indikators „Einhaltung der in der Anlagestrategie vereinbarten Ausschlusskriterien“ wurde gemessen, ob das verwaltete Portfolio die in der Anlagestrategie definierten Ausschlusskriterien einhielt, d. h. ob keine Investitionen in gemäß der Anlagestrategie ausgeschlossene Emittenten und/oder Investmentfonds/ETFs erfolgten.